

Творческое задание бкласс

Задание 1





Прихватка под горячее

Задание:

Выполните прихватку согласно инструкционно-технологической карте.

Материалы и инструменты: ткань гладкокрашенная (хлопок, бязь, сукно) и ватин размером 30 × 30 см; рабочая коробка или папка с инструментами и приспособлениями.

Инструкционно-технологическая карта

№ п/п	Операции и технические условия	Изображение операции
1	Раскроить деталь прихватки по предложенной выкройке	См. лист выкройки
2	На выкроенной детали отметить контрольные линии и точки	См. выкройку
3	Сложить 4 слоя: первый слой ватин, затем ткань лицевой стороной вверх, на него ткань лицом вниз и самый верх – снова ватин. (ткань лицевой стороной друг к другу и снизу и сверху добавить ватин).	
4	Сложить детали прихватки по линии сгиба, совмещая контрольные точки, сколоть булавками, уравнивая срезы, сметать.	Английские булавки, нитки, иголка, изделие.
5	Две заготовки сшиваются между собой с 3 сторон, при этом подкладка должна быть все так же наружу.	
6	Прихватка выворачивается на внешнюю сторону, проглаживается. Шьется и прижшвается петелька.	
7	Четвертая сторона сшивается.	

Карта пооперационного контроля по выполнению практической работы

№ п/п		Максимальный балл	Баллы по факту
1	Правильная организация рабочего места, наличие Формы. Соблюдение правил безопасного труда	0,5	
2	Соблюдение правил раскроя	0,5	
3	Качество соединения деталей	1	
4	Ширина шва одинакова по всей длине	0,5	
5	Выполнение закрепки в начале и конце шва (0,5–0,7 см)	0,5	
6	Качество выполнения машинной строчки	1	
7	Качество влажно-тепловой обработки	1	
	Итого	5 баллов	