


# Результаты ГИА выпускников МБОУ СШ №9 в 2022/23 учебном году



## Средний тестовый балл ОГЭ за 2 учебных года

| Предмет           | 2021/22 уч. год | 2022/23 уч. год | Динамика изменений |
|-------------------|-----------------|-----------------|--------------------|
| математика        | 12,21           | 13,12           | <b>0,91</b>        |
| русский язык      | 23,74           | 25,65           | <b>1,91</b>        |
| физика            | 18,70           | 20,06           | <b>1,36</b>        |
| биология          | 21,36           | 25,93           | <b>4,58</b>        |
| история           | 26,67           | 13,50           | <b>-13,17</b>      |
| информатика и ИКТ | 9,22            | 10,10           | <b>0,88</b>        |
| химия             | 26,78           | 24,64           | <b>-2,14</b>       |
| география         | 17,91           | 18,13           | <b>0,22</b>        |
| обществознание    | 24,43           | 22,54           | <b>-1,89</b>       |
| английский язык   | 44,54           | 50,33           | <b>5,79</b>        |
| литература        | 37,25           | 35,18           | <b>-2,07</b>       |

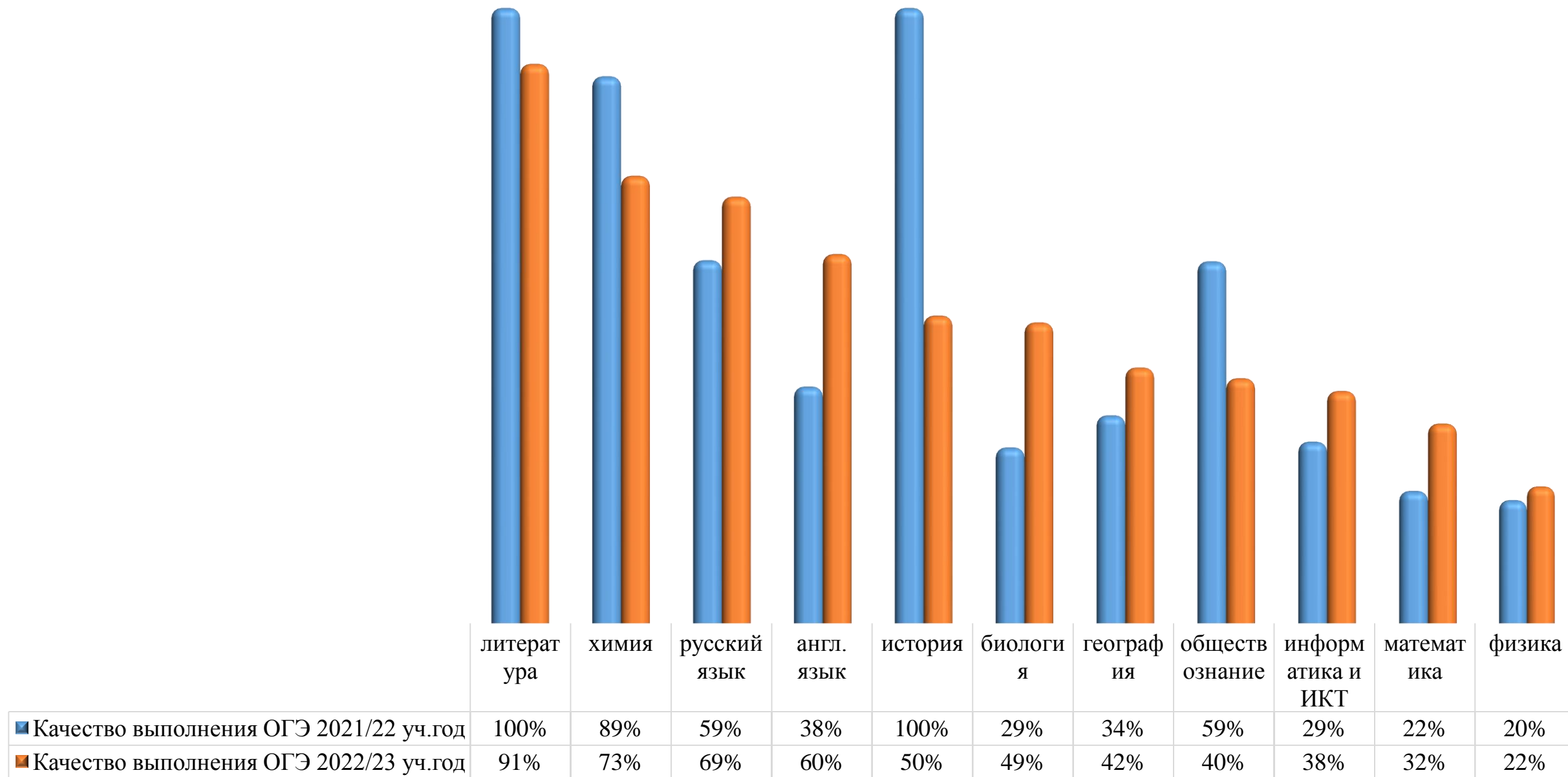
## Средняя отметка ОГЭ за 2 учебных года

| Предмет           | 2021/22 уч. год | 2022/23 уч. год | Динамика изменений |
|-------------------|-----------------|-----------------|--------------------|
| математика        | 3,24            | 3,35            | <b>0,11</b>        |
| русский язык      | 3,69            | 3,92            | <b>0,23</b>        |
| физика            | 3,20            | 3,28            | <b>0,08</b>        |
| биология          | 3,29            | 3,52            | <b>0,24</b>        |
| история           | 4,00            | 3,00            | <b>-1,00</b>       |
| информатика и ИКТ | 3,34            | 3,45            | <b>0,11</b>        |
| химия             | 4,22            | 4,09            | <b>-0,13</b>       |
| география         | 3,43            | 3,51            | <b>0,07</b>        |
| обществознание    | 3,62            | 3,41            | <b>-0,21</b>       |
| английский язык   | 3,54            | 3,80            | <b>0,26</b>        |
| литература        | 4,75            | 4,55            | <b>-0,20</b>       |

# Статистические данные результатов ОГЭ по 5-ти балльной шкале по учебным предметам (основной период)

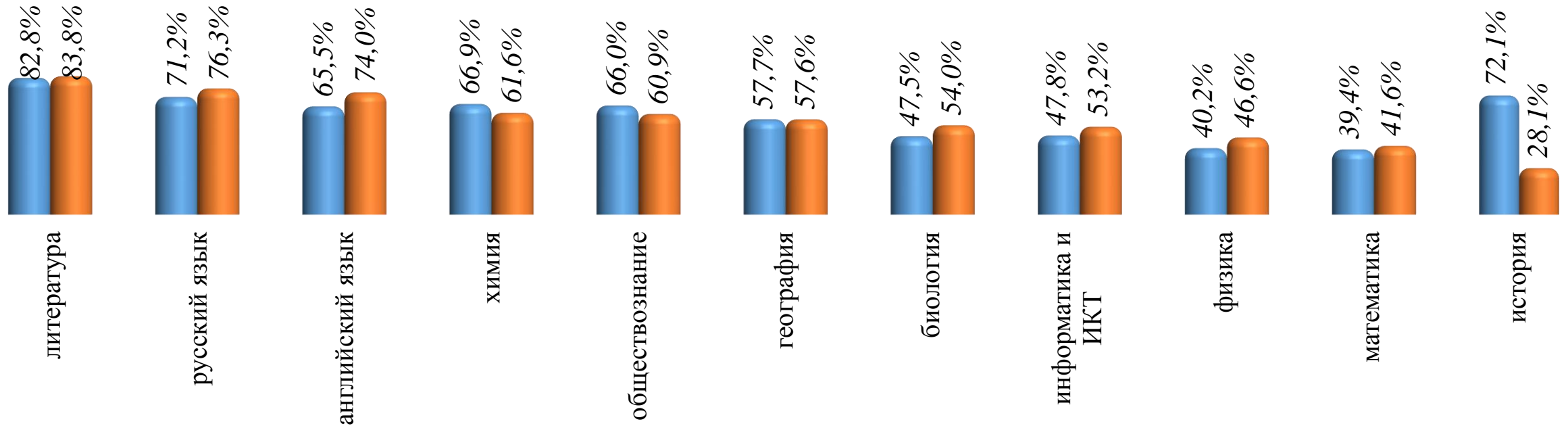
| Предмет              | КОЛ-ВО<br>участников<br>ОГЭ | "5" |     | "4" |     | "3" |     | "2" |     |
|----------------------|-----------------------------|-----|-----|-----|-----|-----|-----|-----|-----|
|                      |                             | чел | %   | чел | %   | чел | %   | чел | %   |
| русский язык         | 225                         | 53  | 24% | 103 | 46% | 68  | 30% | 1   | 0%  |
| математика           | 225                         | 7   | 3%  | 66  | 29% | 152 | 68% |     | 0%  |
| английский язык      | 15                          | 3   | 20% | 6   | 40% | 6   | 40% |     | 0%  |
| биология             | 45                          | 2   | 4%  | 20  | 44% | 23  | 51% |     | 0%  |
| география            | 77                          | 7   | 9%  | 25  | 32% | 45  | 58% |     | 0%  |
| информатика и<br>ИКТ | 159                         | 11  | 7%  | 49  | 31% | 99  | 62% |     | 0%  |
| история              | 2                           |     | 0%  | 1   | 50% |     | 0%  | 1   | 50% |
| обществознание       | 103                         | 2   | 2%  | 39  | 38% | 62  | 60% |     | 0%  |
| физика               | 18                          | 1   | 6%  | 3   | 17% | 14  | 78% |     | 0%  |
| химия                | 11                          | 4   | 36% | 4   | 36% | 3   | 27% |     | 0%  |
| литература           | 11                          | 7   | 64% | 3   | 27% | 1   | 9%  |     | 0%  |

## Качество выполнения ОГЭ за 2 учебных года



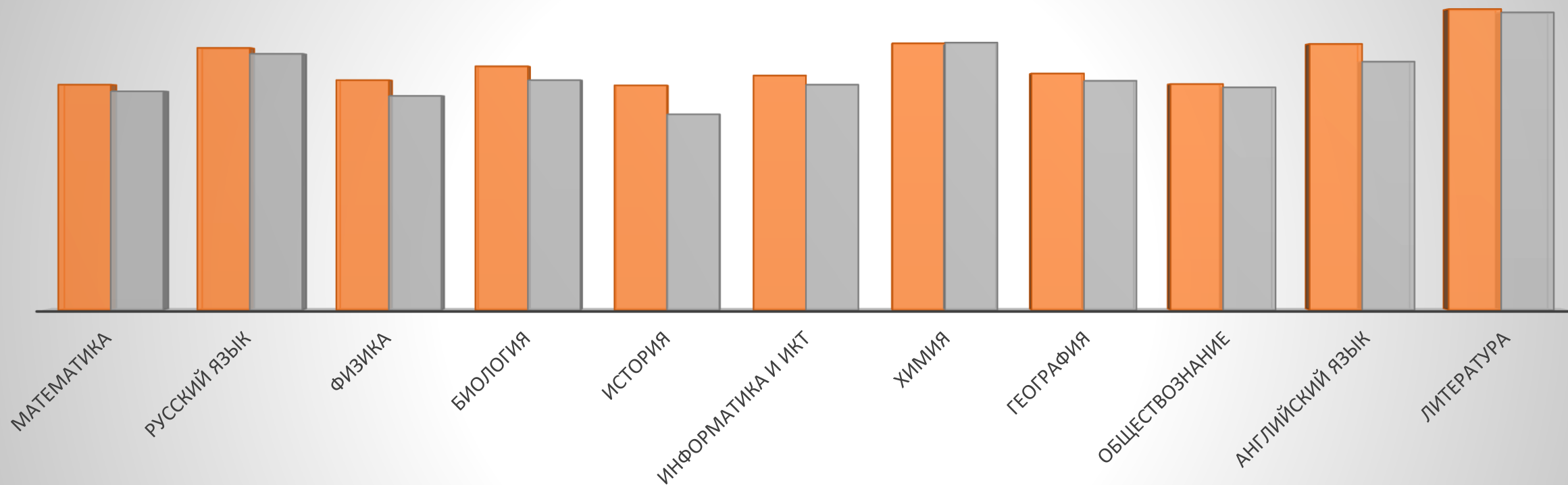
# Распределение процента выполнения заданий ОГЭ по предметам

| Предмет           | Общее код-во участников | от 0% до 30% |            | от 31% до 49% |     | от 50% до 64% |     | от 65% до 85% |     | более 85% |            |
|-------------------|-------------------------|--------------|------------|---------------|-----|---------------|-----|---------------|-----|-----------|------------|
|                   |                         | чел          | %          | чел           | %   | чел           | %   | чел           | %   | чел       | %          |
| русский язык      | 225                     | 4            | <b>2%</b>  | 5             | 2%  | 26            | 12% | 134           | 60% | 56        | <b>25%</b> |
| математика        | 225                     | 29           | <b>13%</b> | 147           | 65% | 40            | 18% | 6             | 3%  | 3         | <b>1%</b>  |
| английский язык   | 15                      |              | <b>0%</b>  |               | 0%  | 6             | 40% | 6             | 40% | 3         | <b>20%</b> |
| биология          | 45                      | 1            | <b>2%</b>  | 14            | 31% | 23            | 51% | 5             | 11% | 2         | <b>4%</b>  |
| география         | 77                      | 1            | <b>1%</b>  | 26            | 34% | 25            | 32% | 21            | 27% | 4         | <b>5%</b>  |
| информатика и ИКТ | 159                     | 1            | <b>1%</b>  | 78            | 49% | 43            | 27% | 31            | 19% | 6         | <b>4%</b>  |
| история           | 2                       | 1            | <b>50%</b> | 1             | 50% |               | 0%  |               | 0%  |           | <b>0%</b>  |
| обществознание    | 103                     |              | <b>0%</b>  | 17            | 17% | 45            | 44% | 39            | 38% | 2         | <b>2%</b>  |
| физика            | 18                      | 1            | <b>6%</b>  | 12            | 67% | 3             | 17% | 1             | 6%  | 1         | <b>6%</b>  |
| химия             | 11                      | 3            | <b>27%</b> |               | 0%  | 3             | 27% | 3             | 27% | 2         | <b>18%</b> |
| литература        | 11                      |              | <b>0%</b>  |               | 0%  | 1             | 9%  | 4             | 36% | 6         | <b>55%</b> |
| Общее кол-во      | 891                     | 41           | <b>5%</b>  | 300           | 34% | 215           | 24% | 250           | 28% | 85        | <b>10%</b> |



# Сравнительный анализ с городскими показателями

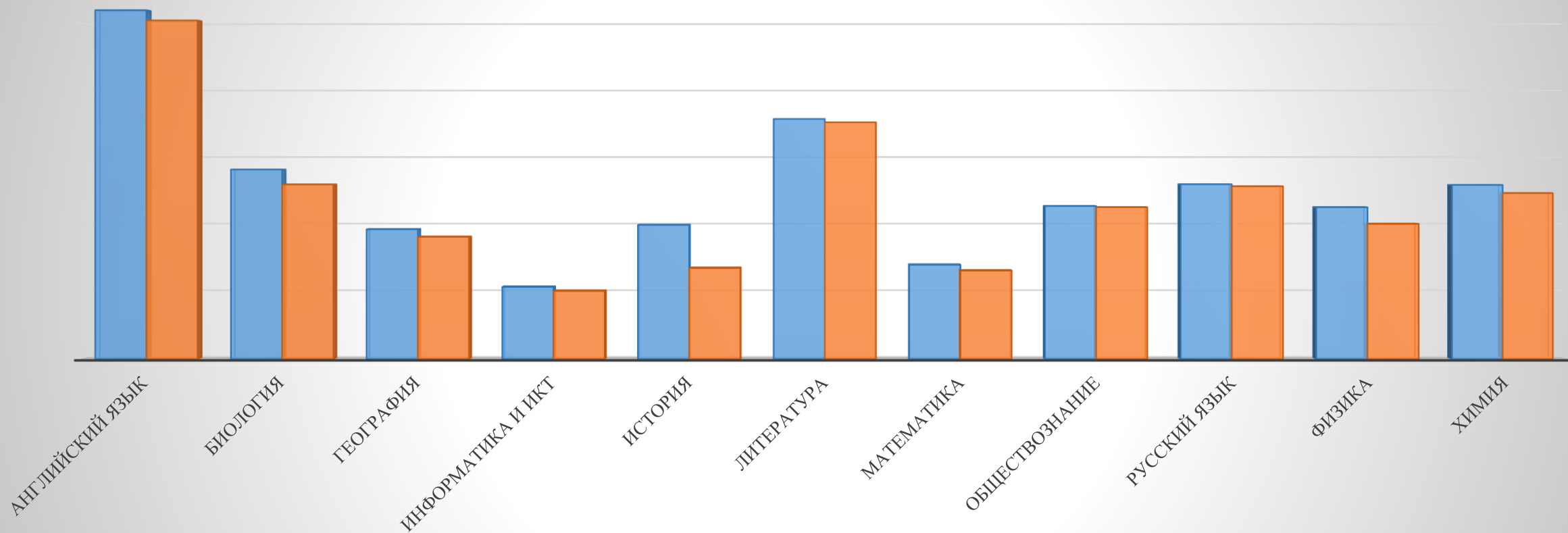
## Средняя отметка за ОГЭ



|                    | математика | русский язык | физика | биология | история | информатика и ИКТ | химия | география | обществознание | английский язык | литература |
|--------------------|------------|--------------|--------|----------|---------|-------------------|-------|-----------|----------------|-----------------|------------|
| ■ по городу Сургут | 3,45       | 4,01         | 3,52   | 3,73     | 3,44    | 3,59              | 4,08  | 3,62      | 3,46           | 4,07            | 4,60       |
| ■ по ОУ            | 3,35       | 3,92         | 3,28   | 3,52     | 3       | 3,45              | 4,09  | 3,51      | 3,41           | 3,8             | 4,55       |

# Сравнительный анализ с городскими показателями

## Средний тестовый балл



|                  | английский язык | биология | география | информатика и ИКТ | история | литература | математика | обществознание | русский язык | физика | химия |
|------------------|-----------------|----------|-----------|-------------------|---------|------------|------------|----------------|--------------|--------|-------|
| по городу Сургут | 51,9            | 28,2     | 19,3      | 10,7              | 19,9    | 35,7       | 14,0       | 22,7           | 26,0         | 22,5   | 25,8  |
| по ОУ            | 50,33           | 25,93    | 18,13     | 10,1              | 13,5    | 35,18      | 13,12      | 22,54          | 25,65        | 20,06  | 24,64 |